



zhp.pl




zhp_pl



zhp




zhp_pl



RPM PRYZMAT

Książeczka Zucha Ochoczego





1

Chcę być Zuchem Ochoczym

Ewentualne zadania uzupełniające

Wklej swoje
zdjęcie lub
narysuj swoją
podobiznę

Wpisz
swoje imię





Zuch Ochoczy

rozpoczyna zuchową drogę
i poznaje swoją gromadę
oraz obrzędy i zwyczaje
panujące wśród zuchów.

**Obiecuję być dobrym zuchem,
zawsze przestrzegać
Prawa Zucha.**

data złożenia Obietnicy Zuchowej

Moja gromada zuchowa

imię i nazwisko mojego drużynowego/mojej drużynyowej


nazwa mojej szóstki

numer mojej gromady



nazwa mojej gromady

Narysuj

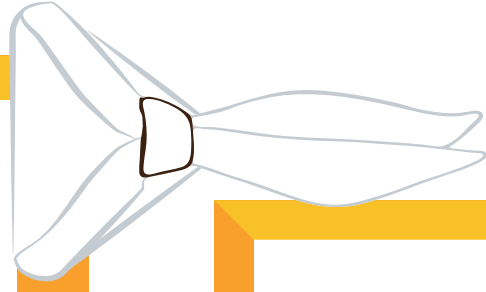
element obrzędowości mojej gromady




Wklej pamiątki z wyjazdów/wycieczek,
w których uczestniczyłeś/aś ze swoją gromadą



element obrzędowości mojej gromady



chusta
mojej
gromady



oto moja gromada

Wklej
zdjęcie

3

Znam i rozumiem Prawo Zucha

Wklej w odpowiednie miejsca punkty Prawa Zucha wycięte ze strony 21

1. Zuch kocha Polskę i czyni dobro.




2. Zuch jest dzielny.

3. Zuch mówi prawdę.

13


Zrealizuję z gromadą 3 tropy

Narysuj lub wklej tropy i sprawności, które zdobyłeś/aś.




14

Zdobędę 2 sprawności dla zucha pierwszej gwiazdki




Wiem, jak należy zachować się podczas:



Połącz obrazki
z nazwami



Kręgu parady Kręgu rady



potwierdzenie

4.

Zuch pamięta
o swoich
obowiązkach.



5. Wszystkim jest
z zuchem dobrze.

6. Zuch stara się
być coraz lepszy.

Wiem, jak wygląda Znaczek Zucha

Wyklej
(np. bibułą
lub plasteliną)
odpowiednimi
kolorami



niebieski

żółty

czerwony

orzeł radość

niebo odwaga

słońce pogoda ducha

promyki przynależność
do ZHP

nazwa (ZUCH) świecenie
przykładem




odcisk mojej dłoni potwierdzający,
że chcę przestrzegać
zasad panujących w gromadzie

Zrealizuję 3 zadania

1. Uzgodniętem/am z rodzicami pracę domową, którą wykonuję regularnie.

Narysuj lub wklej zdjęcie jak wykonujesz swój obowiązek domowy

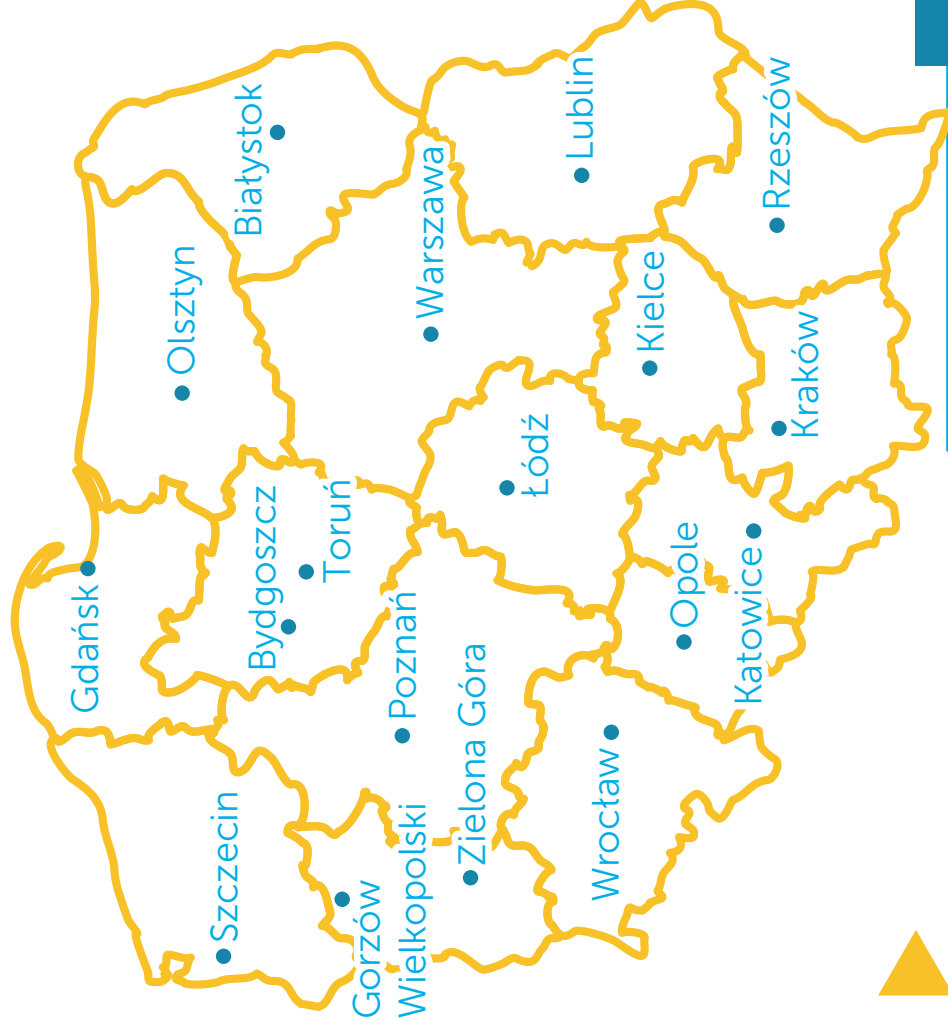
potwierdzenie




2. Podejmuję aktywność fizyczną wraz z członkiem mojej rodziny, kolegą lub koleżanką. Wykonuję ją przynajmniej dwa razy w tygodniu przez minimum miesiąc.

potwierdzenie

Wiem, gdzie leży moja miejscowość



Zaznacz na mapie, gdzie znajduje się Twoje miejsce zamieszkania



Ja i społeczeństwo

▶ Znam numery alarmowe, potrafię wezwać pomoc.

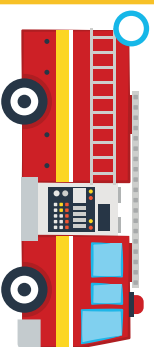

Dopasuj numer alarmowy do odpowiedniego obrazka:

997 998
999 112

Dzwoniąc pod numer alarmowy, przekazuję dyspozytorowi:

1. Miejsce zdarzenia
2. Powód wezwania
3. Liczbę i stan poszkodowanych
4. Informacje o poszkodowanych (kobieta czy mężczyzna, dorosły czy dziecko, w jakim wieku)
5. Nasze dane (imię, nazwisko i numer telefonu, z jakiego dzwoniemy)

PAMIĘTAJ! Nigdy nie rozłączaj się pierwszy/a!



▶ Opowiem w kręgu rady co należy powiedzieć dzwoniąc pod numer alarmowy.

potwierdzenie

Dbam o swój mundur i potrafię go samodzielnie złożyć



Pokoloruj

potwierdzenie